

Wir machen ein Picknick

Ein Spiel für ein bis vier Spieler

Materialien:

Würfel

Spielkarten (ausdrucken und ausschneiden)

Blockflöte

Ziel des Spiels:

Wer hat zuerst seine Zutaten für das Picknick beisammen?

Ablauf:

Lass Dir vor dem ersten Spielen die Vorlagen ausdrucken und schneide sie aus. Frag Deine Eltern, ob Du einen Würfel zum Basteln benutzen darfst. Darauf klebst Du dann die Würfelzeichen mit Tesafilm. Die Notenkarten werden mit der Rückseite nach oben auf den Farbwolken verteilt und jeder Spieler bekommt einen Picknickkorb.

Reihum wird gewürfelt. Entsprechend der Farbe deckt der Spieler eine Notenkarte auf und legt sie in seinen Picknickkorb (Regenbogen = freie Auswahl, Fuß/Hand = der Spieler stampft/klatscht ... alle seine bisher gesammelten Karten).

Wird eine Farbe gewürfelt, von der keine Notenkarte mehr auf der Farbwolke vorhanden ist, würfelt direkt der nächste Spieler. Gewonnen hat derjenige Spieler, der zuerst alle Zutaten erwürfelt hat.

Jetzt kannst Du die Zutaten natürlich auch noch spielen!


Abwandlung:


Bei der Rhythmuskarte (Fuß/Hand) können die Mitspieler bestimmen, ob der Spieler klatschen, patschen, stampfen, hüpfen soll.


Idee:


Wenn Dir eine erwürfelte Zusammenstellung besonders gut gefällt, kannst Du sie auch aufschreiben.














Wein - trau - ben

Pa - pri - ka - chips

Toast - brot

Gur - ke

Salz - stan - gen

Sa - la - mi

Pa - pri - ka

Nuss - scho - ko - la - de

Berg - kä - se

Ap - fel

Gum - mi - bär - chen

Lau - gen - bre - zel

